



ФЕДЕРАЛЬНАЯ СЛУЖБА
ГОСУДАРСТВЕННОЙ СТАТИСТИКИ

Оперативные данные по индексу промышленного производства Пермского края



июль 2022 года



ФЕДЕРАЛЬНАЯ СЛУЖБА
ГОСУДАРСТВЕННОЙ СТАТИСТИКИ

Оперативные данные по индексу промышленного производства

Территориальный орган
Федеральной службы
государственной статистики
по Пермскому краю

июль 2022 года

- 01 Индекс промышленного производства по Пермскому краю
- 02 Добыча полезных ископаемых
- 03 Обрабатывающие производства
- 04 Обеспечение электрической энергией, газом и паром
- 05 Водоснабжение, водоотведение, утилизация отходов

* Ежемесячные данные оперативной статистики





ИНДЕКС ПРОМЫШЛЕННОГО ПРОИЗВОДСТВА

июль 2022 г.
к июлю 2021 г.

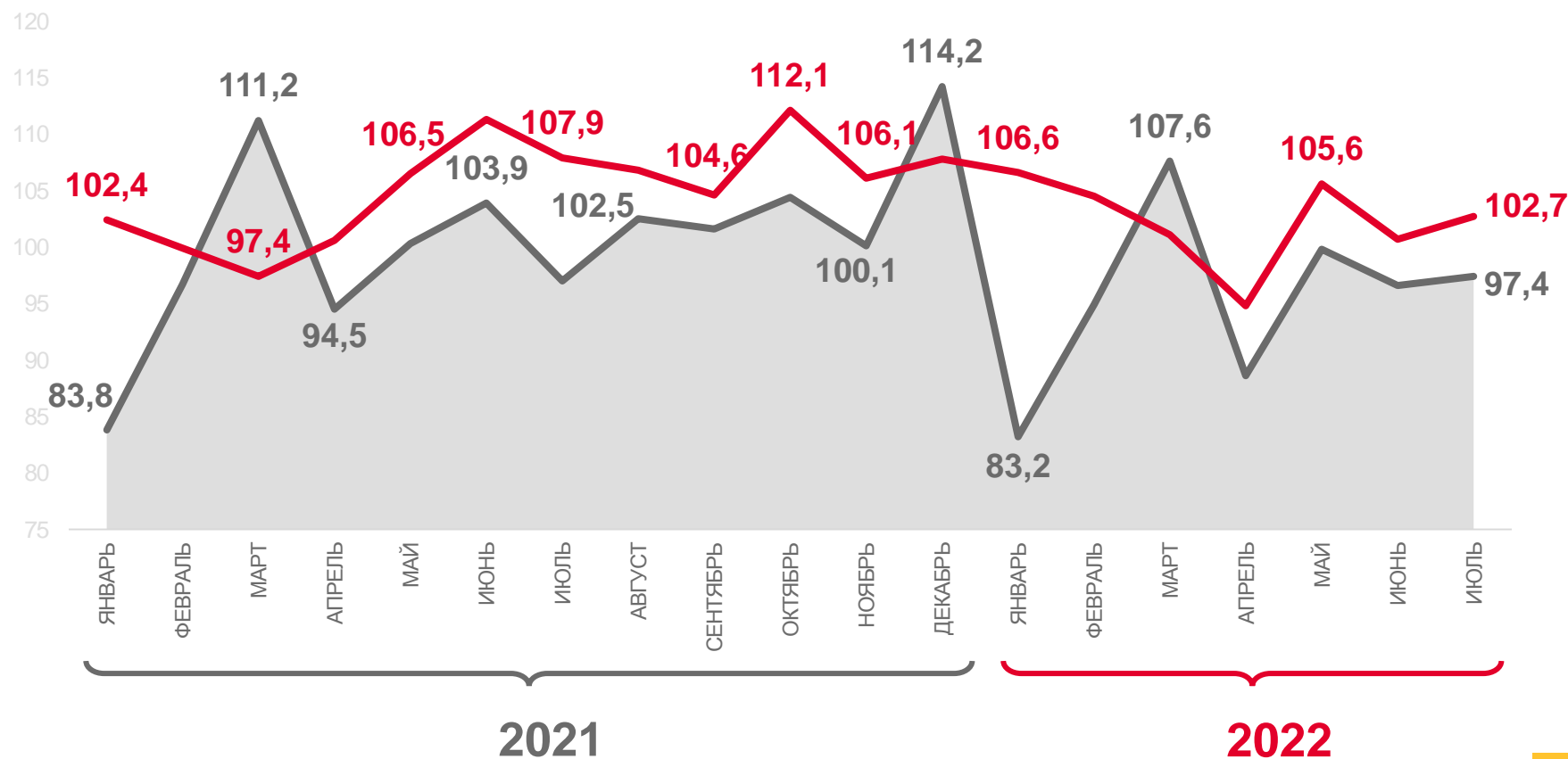


97,4%

июль 2022 г.
к июню 2022 г.



102,7%



К предыдущему месяцу



К соответствующему месяцу






ИНДЕКСЫ ПРОИЗВОДСТВА

ИЮЛЬ 2022 г.
К ИЮЛЮ 2021 г.



97,4%

ИПП



108,2%

Добыча полезных ископаемых



103,0%

Обеспечение электрической энергией, газом и паром; кондиционирование воздуха



90,9%

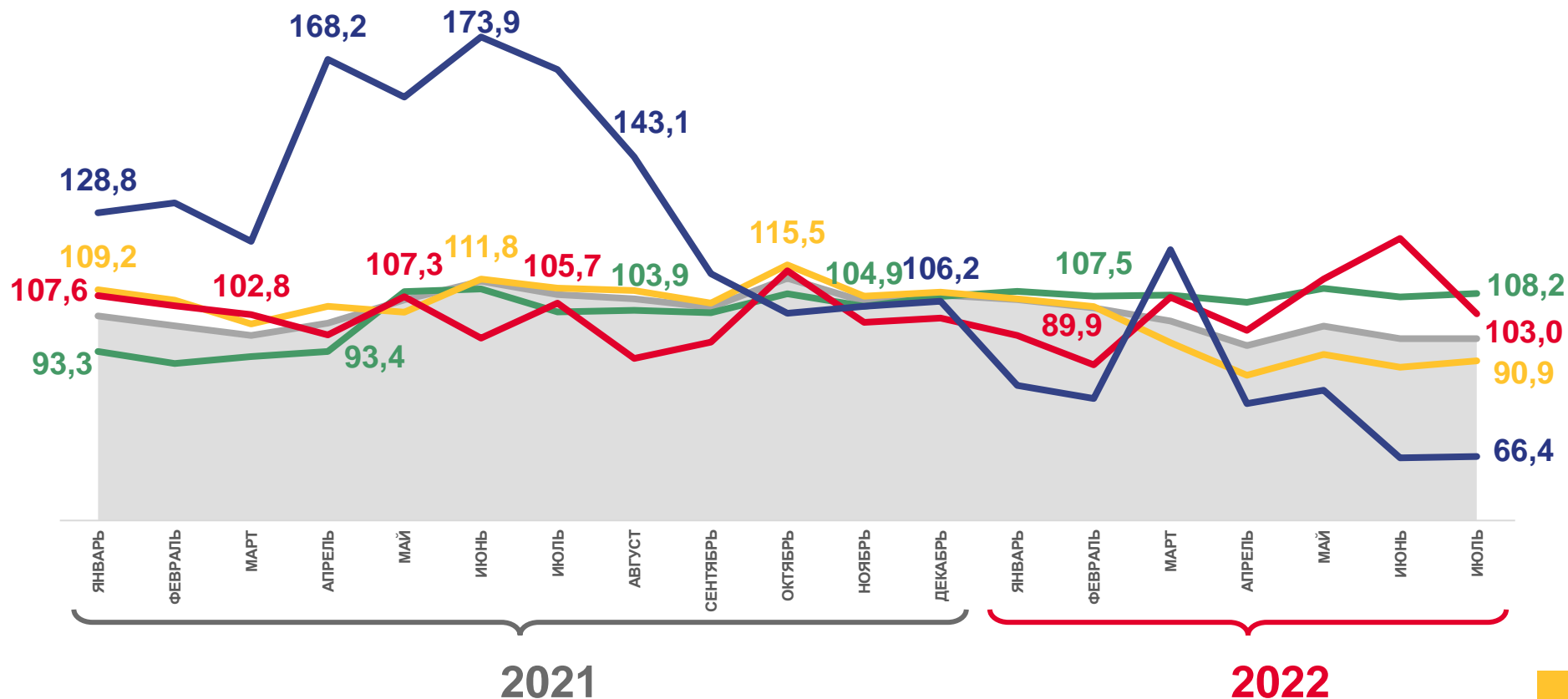
Обрабатывающие производства



66,4%

Водоснабжение; водоотведение, организация сбора и утилизации отходов, деятельность по ликвидации загрязнений

в % к соответствующему месяцу



Индекс промышленного производства



Обрабатывающие производства



Добыча полезных ископаемых



Обеспечение электрической энергией, газом и паром; кондиционирование воздуха



Водоснабжение; водоотведение, организация сбора и утилизации отходов, деятельность по ликвидации загрязнений





ПРОМЫШЛЕННОЕ ПРОИЗВОДСТВО

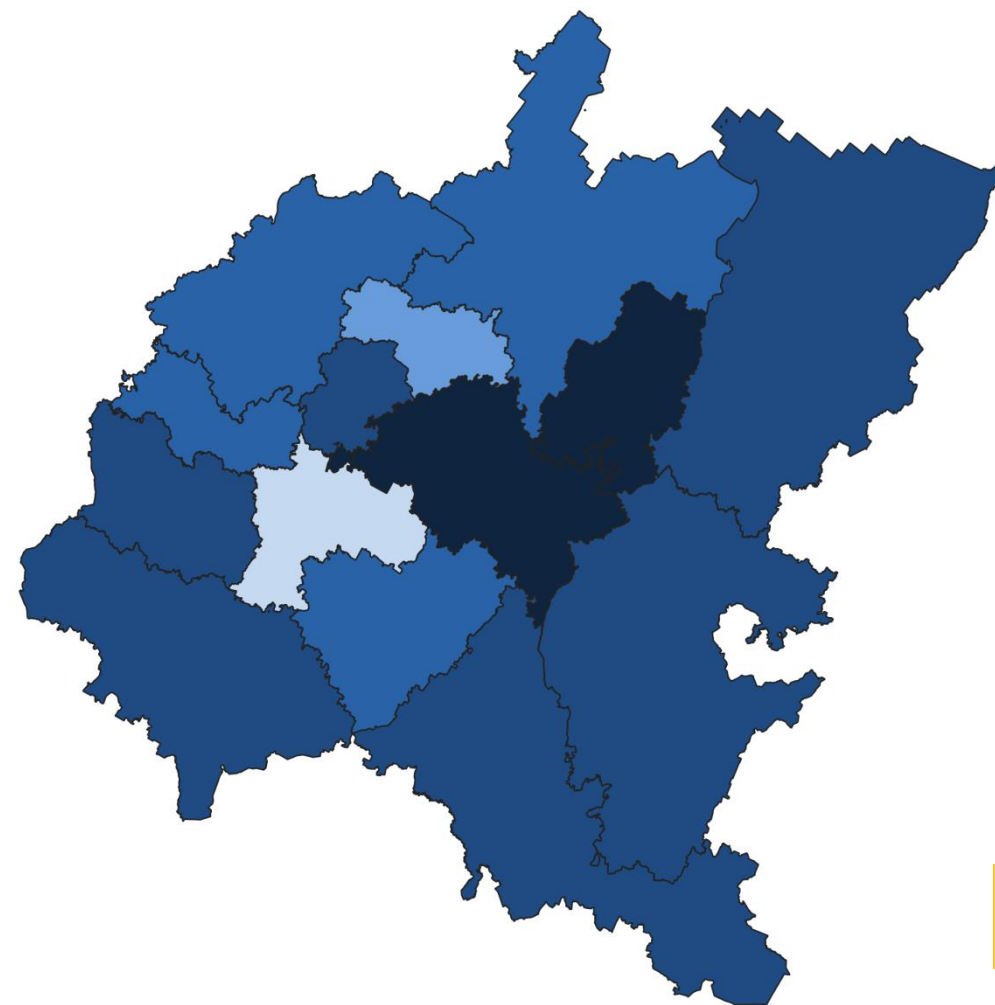
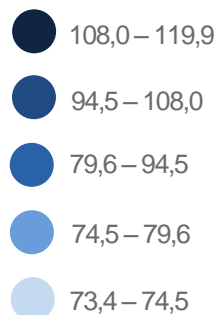
июль 2022 г. в % к июлю 2021 г.

Регионы Приволжского федерального округа



2 субъекта РФ
значение индекса **больше**,
чем по ПФО

12 субъекта РФ
значение индекса **меньше**,
чем по ПФО





ДОБЫЧА ПОЛЕЗНЫХ ИСКОПАЕМЫХ

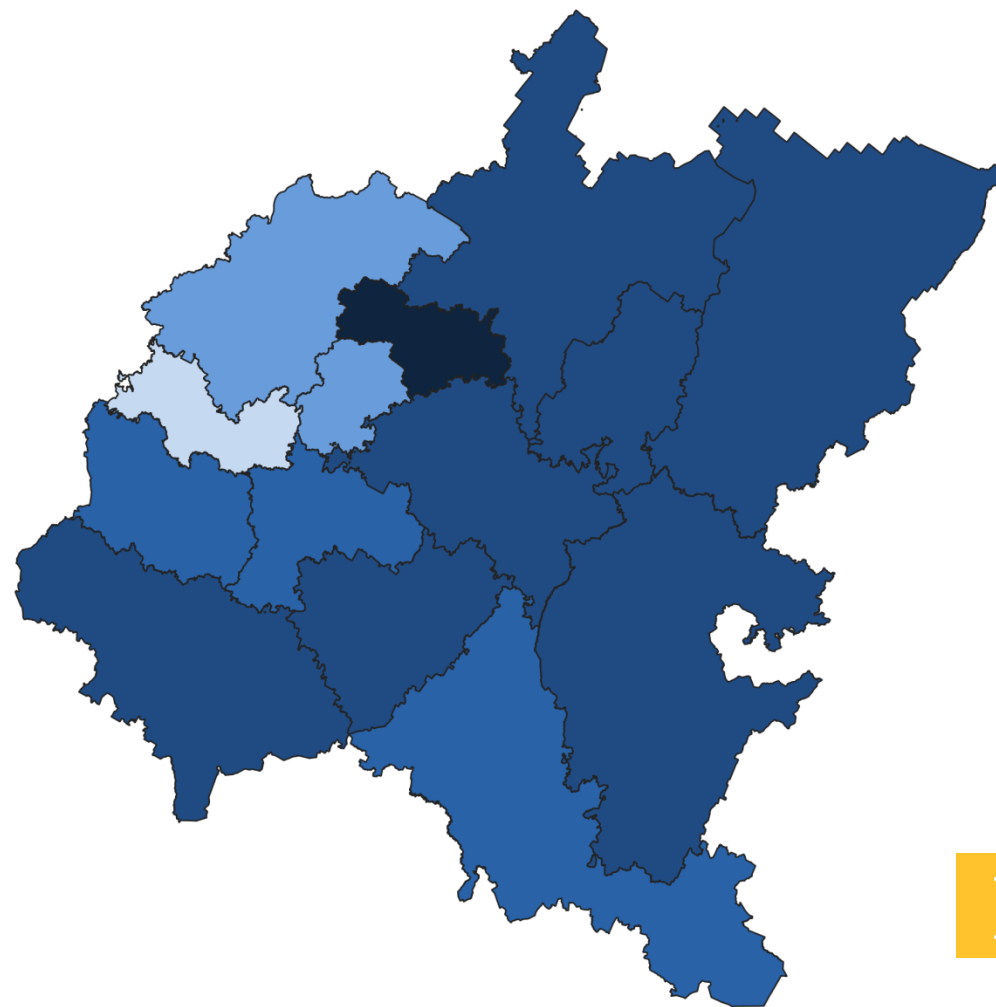
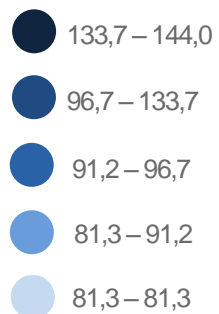
июль 2022 г. в % к июлю 2021 г.

Регионы Приволжского федерального округа



7 субъектов РФ
значение индекса **больше**,
чем по ПФО

7 субъектов РФ
значение индекса **меньше**,
чем по ПФО





ОБРАБАТЫВАЮЩИЕ ПРОИЗВОДСТВА

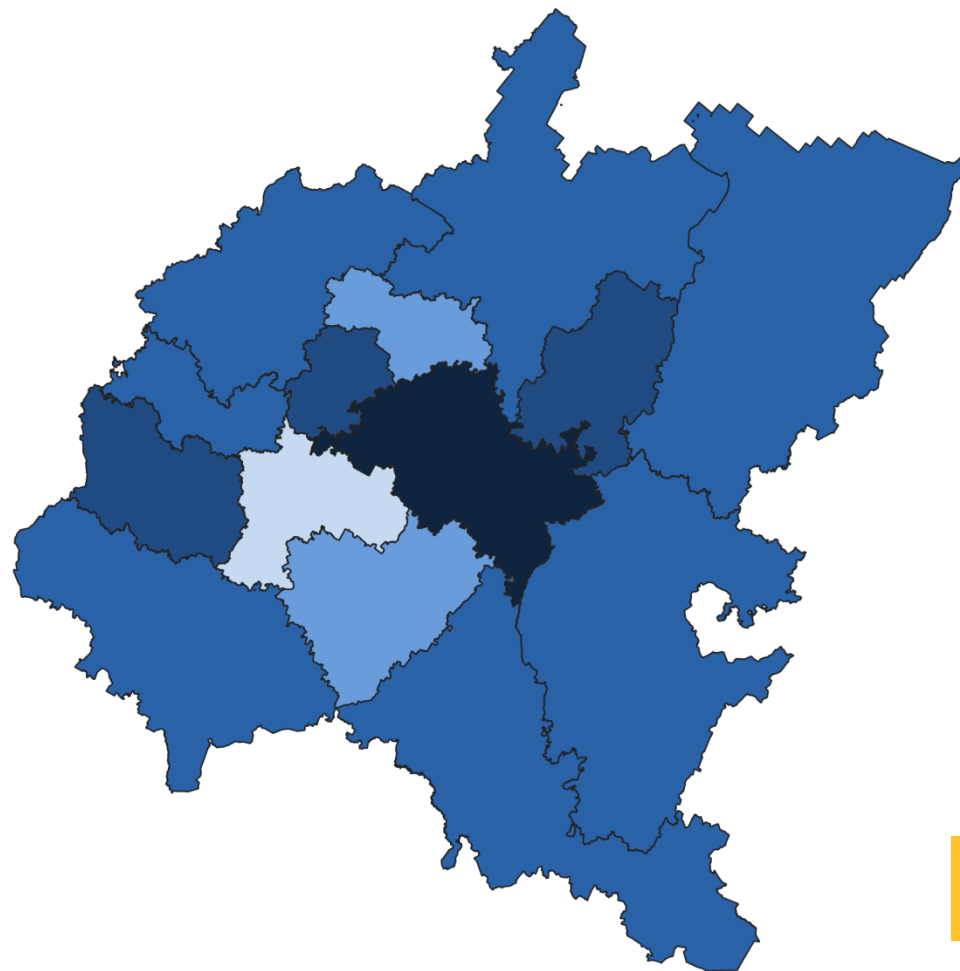
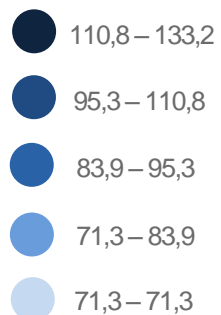
июль 2022 г. в % к июлю 2021 г.

Регионы Приволжского федерального округа



4 субъекта РФ
значение индекса **больше**,
чем по ПФО

10 субъектов РФ
значение индекса **меньше**,
чем по ПФО





ОБЕСПЕЧЕНИЕ ЭЛЕКТРИЧЕСКОЙ ЭНЕРГИЕЙ, ГАЗОМ И ПАРОМ

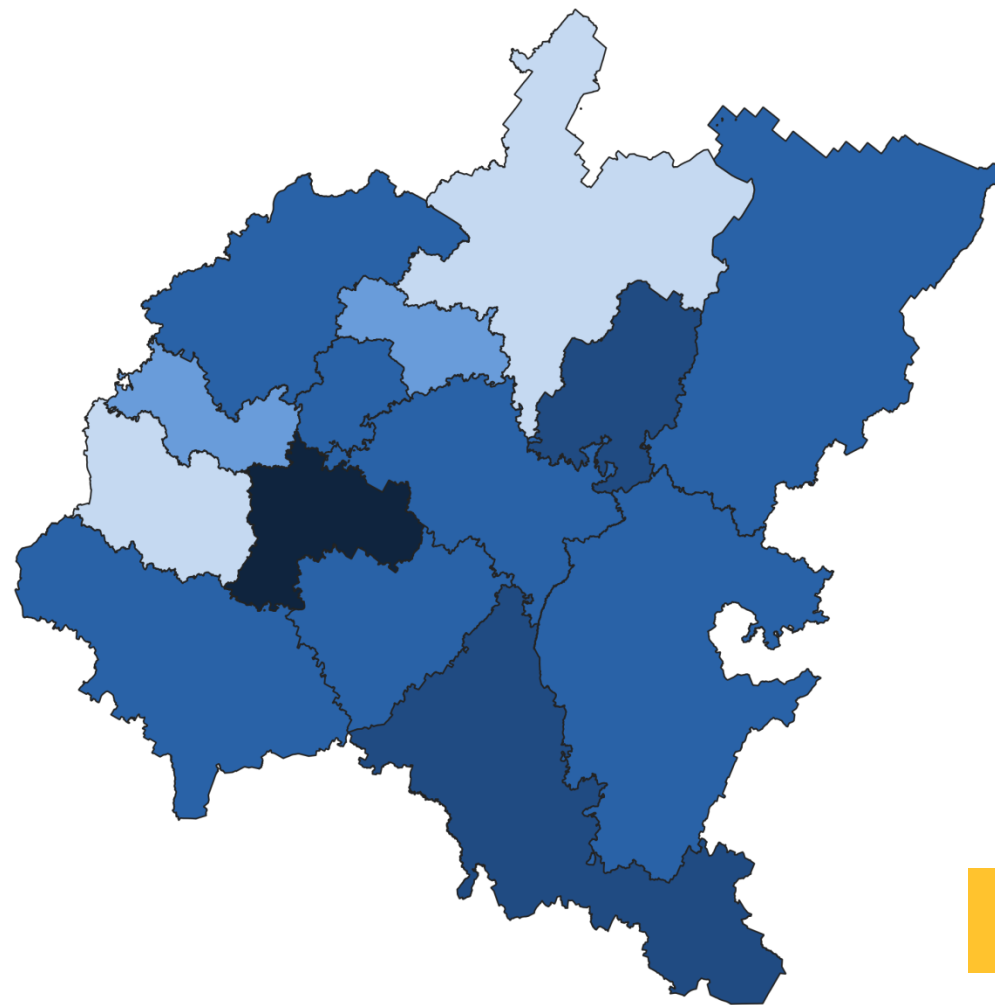
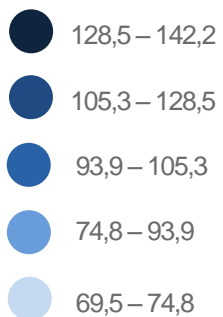
июль 2022 г. в % к июлю 2021 г.

Регионы Приволжского федерального округа



5 субъектов РФ
значение индекса **больше**,
чем по ПФО

9 субъектов РФ
значение индекса **меньше**,
чем по ПФО





ВОДОСНАБЖЕНИЕ, ВОДООТВЕДЕНИЕ, УТИЛИЗАЦИЯ ОТХОДОВ

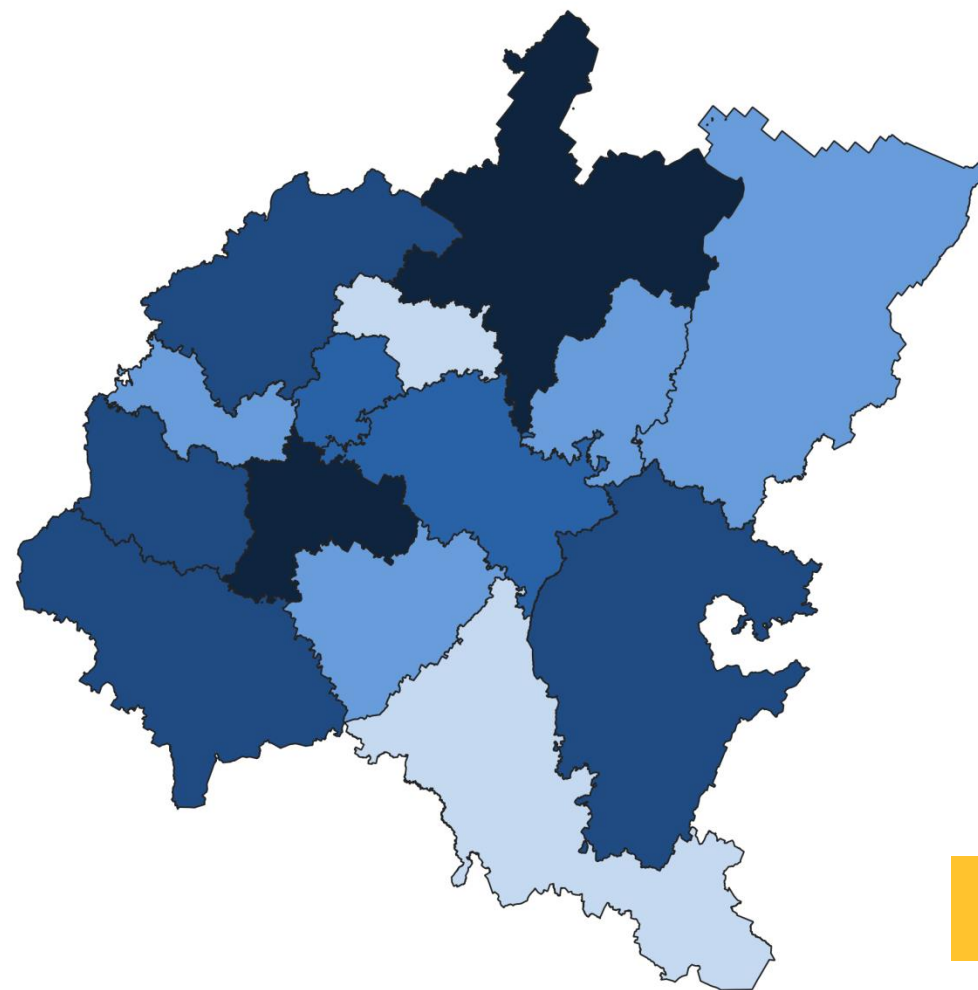

июль 2022 г. в % к июлю 2021 г.

Регионы Приволжского федерального округа



8 субъектов РФ
значение индекса **больше**,
чем по ПФО

6 субъектов РФ
значение индекса **меньше**,
чем по ПФО





ИНДЕКСЫ ПРОИЗВОДСТВА ПО ДОБЫЧЕ ПОЛЕЗНЫХ ИСКОПАЕМЫХ

июль 2022 г.
к июлю 2021 г.

108,2%

Добыча полезных ископаемых

237,0%

Добыча металлических руд

111,1%

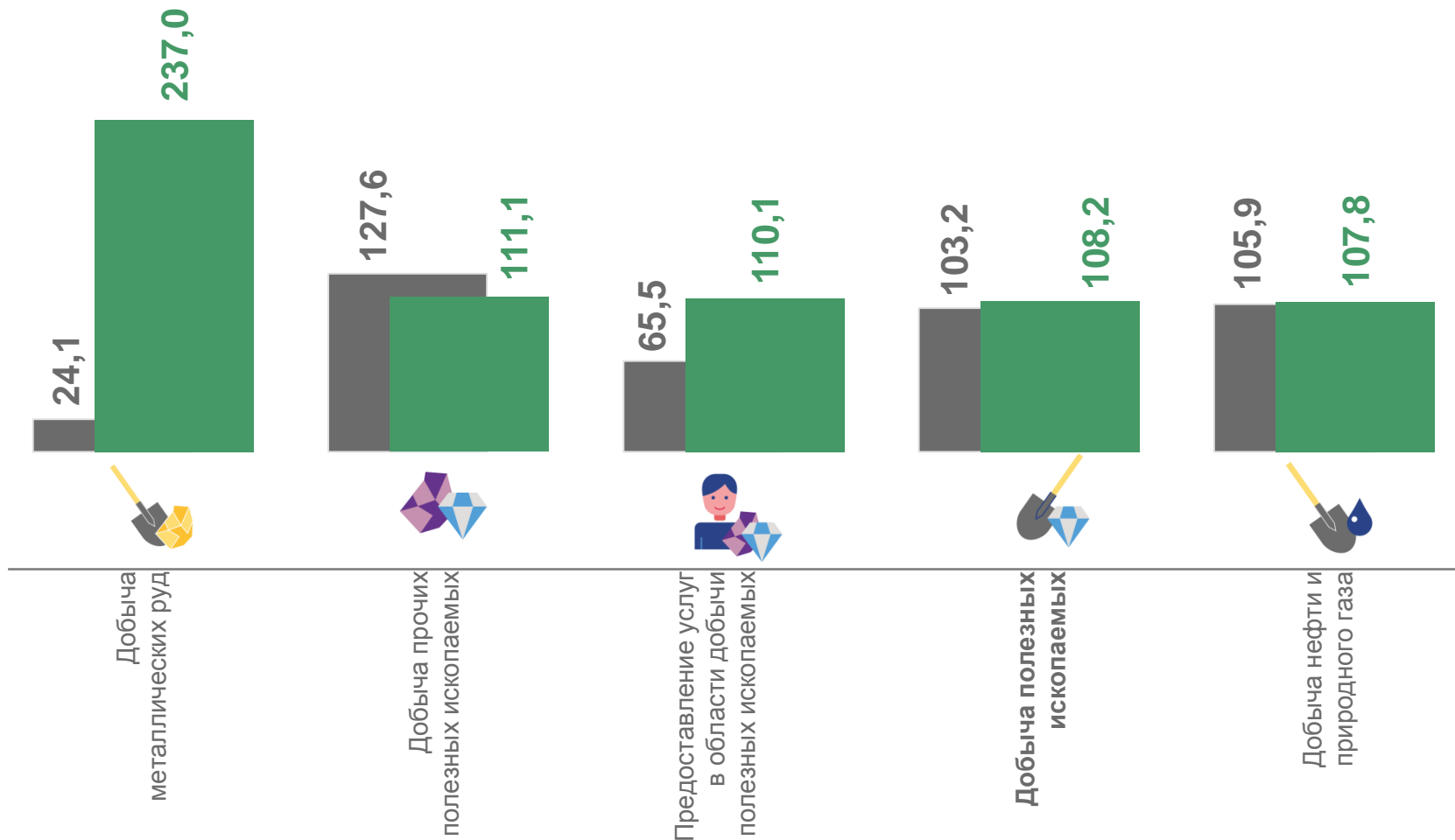
Добыча прочих полезных ископаемых

110,1%

Предоставление услуг в области добычи полезных ископаемых

107,8%

Добыча нефти и природного газа



■ Июль 2021 г. к июлю 2020 г.

■ Июль 2022 г. к июлю 2021 г.





ИНДЕКСЫ ПРОИЗВОДСТВА ПО ОСНОВНЫМ ВИДАМ ОБРАБАТЫВАЮЩИХ ПРОИЗВОДСТВ

июль 2022 г. в % к июлю 2021 г.



Производство компьютеров, электронных и оптических изделий



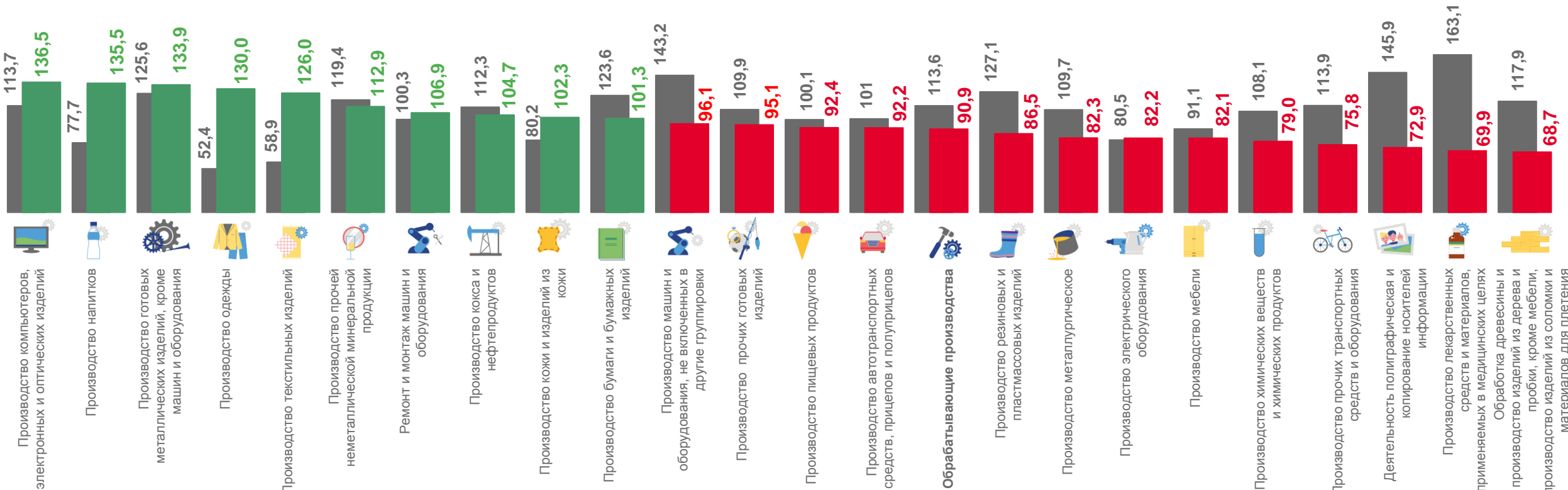
Производство напитков



Производство лекарственных средств и материалов, применяемых в медицинских целях



Обработка древесины и производство изделий из дерева и пробки, кроме мебели, производство изделий из соломки и материалов для плетения



■ Июль 2021 г. к июлю 2020 г.

■ Июль 2022 г. к июлю 2021 г.



ИНДЕКСЫ ПРОИЗВОДСТВА

июль 2022 г.
к июню 2022 г.



102,7%

ИПП



103,9%

Обрабатывающие производства




103,0%

Добыча полезных ископаемых



93,8%

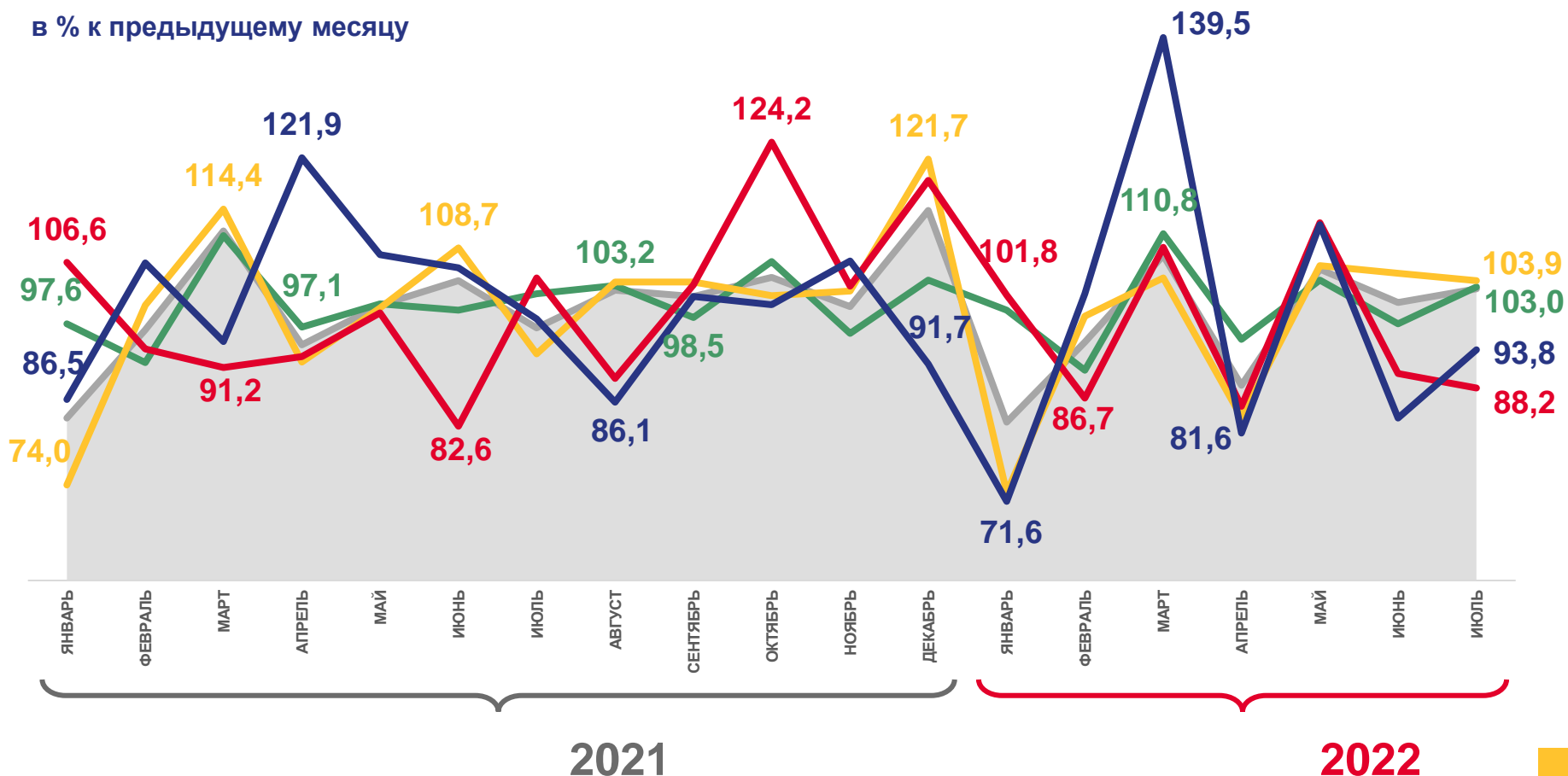
Водоснабжение; водоотведение, организация сбора и утилизации отходов, деятельность по ликвидации загрязнений



88,2%

Обеспечение электрической энергией, газом и паром; кондиционирование воздуха

в % к предыдущему месяцу



2021

2022



Индекс промышленного производства



Обрабатывающие производства



Добыча полезных ископаемых



Обеспечение электрической энергией, газом и паром; кондиционирование воздуха



Водоснабжение; водоотведение, организация сбора и утилизации отходов, деятельность по ликвидации загрязнений





ПРОМЫШЛЕННОЕ ПРОИЗВОДСТВО

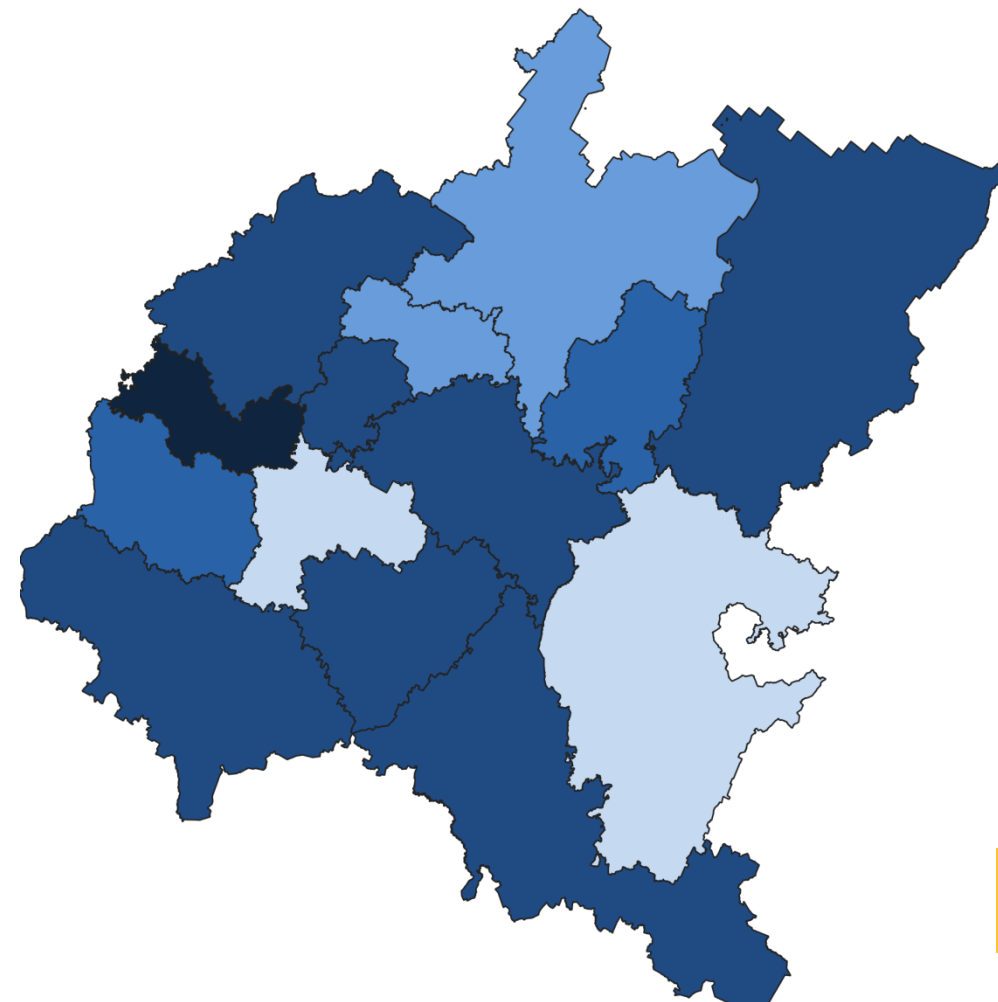
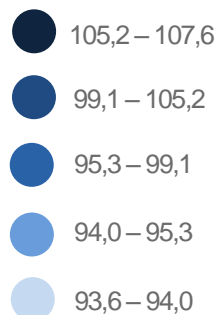
июль 2022 г. в % к июню 2022 г.

Регионы Приволжского федерального округа



5 субъектов РФ
значение индекса **больше**,
чем по ПФО

9 субъектов РФ
значение индекса **меньше**,
чем по ПФО





ДОБЫЧА ПОЛЕЗНЫХ ИСКОПАЕМЫХ

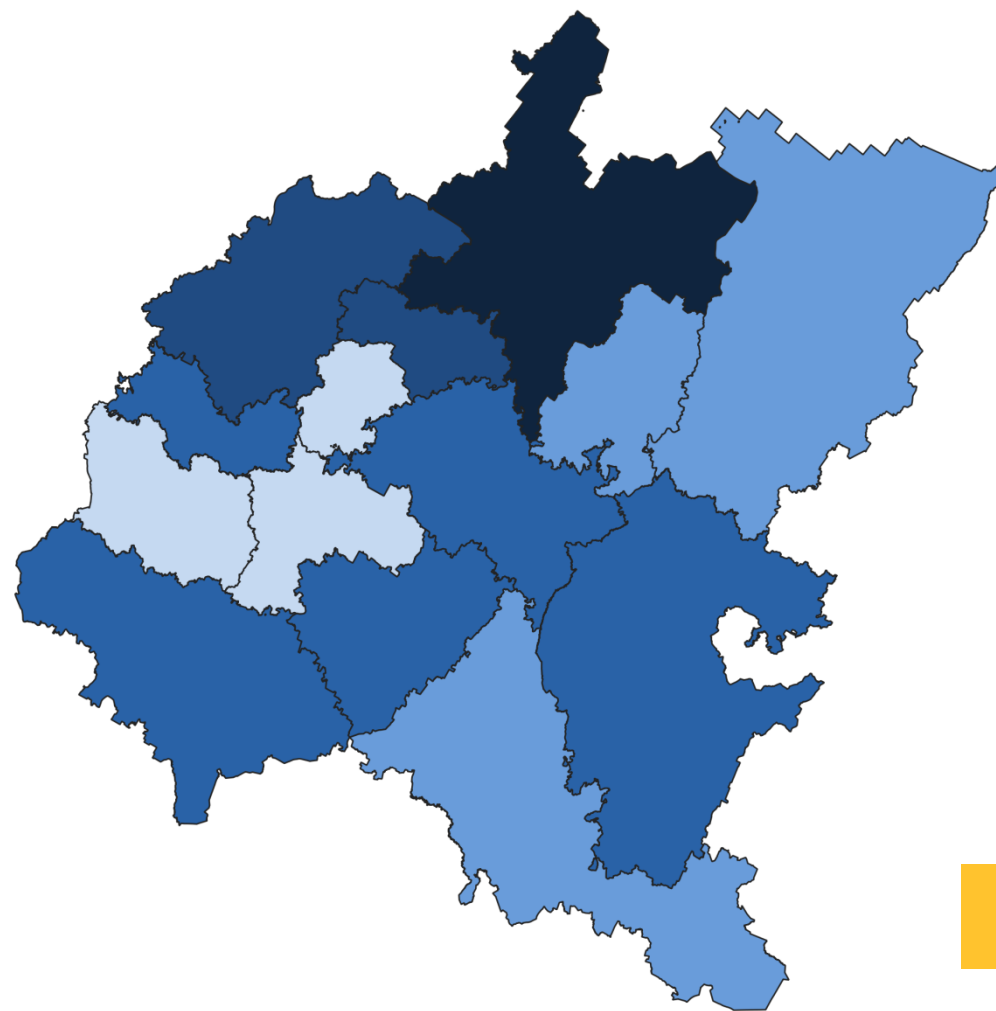

июль 2022 г. в % к июню 2022 г.

Регионы Приволжского федерального округа



8 субъектов РФ
значение индекса **больше**,
чем по ПФО

6 субъектов РФ
значение индекса **меньше**,
чем по ПФО





ОБРАБАТЫВАЮЩИЕ ПРОИЗВОДСТВА

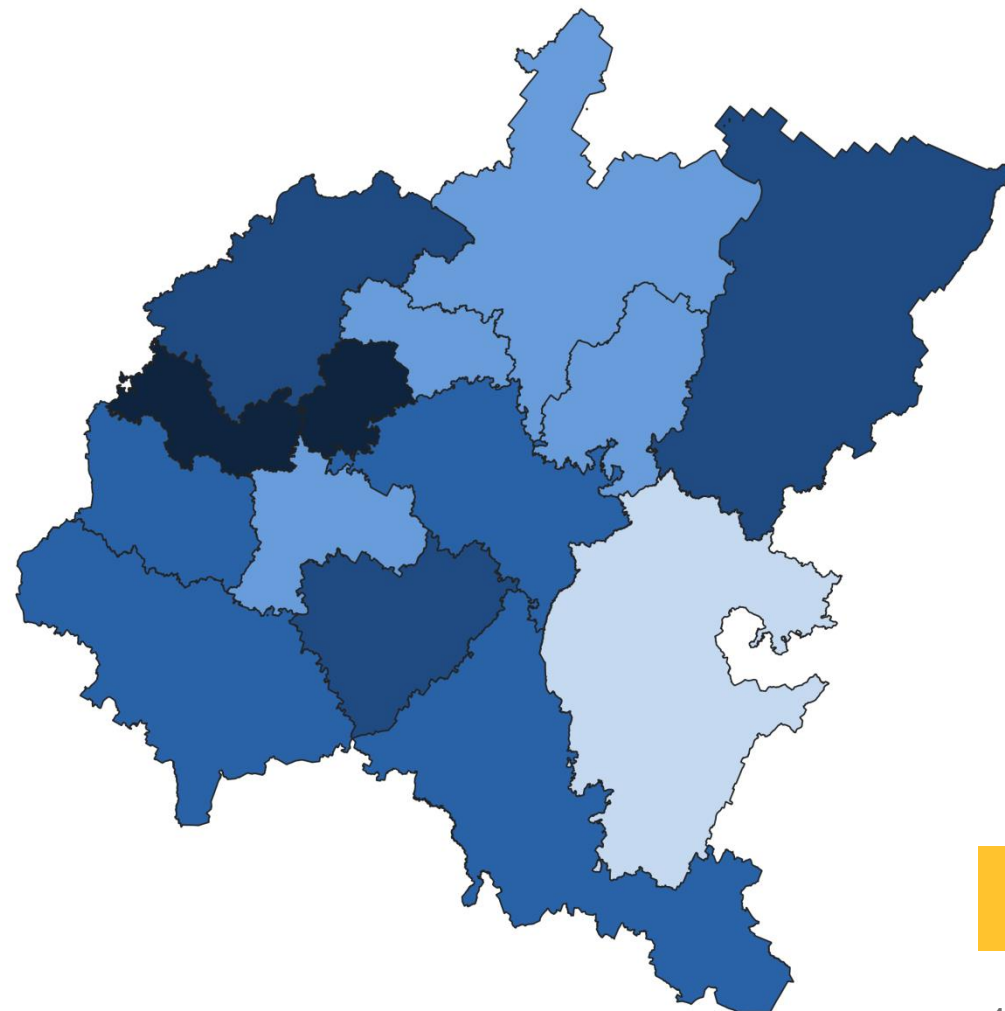
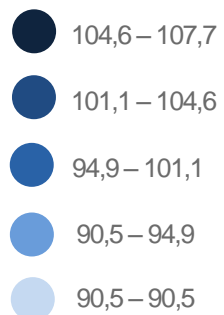
июль 2022 г. в % к июню 2022 г.

Регионы Приволжского федерального округа



6 субъектов РФ
значение индекса **больше**,
чем по ПФО

8 субъектов РФ
значение индекса **меньше**,
чем по ПФО





ОБЕСПЕЧЕНИЕ ЭЛЕКТРИЧЕСКОЙ ЭНЕРГИЕЙ, ГАЗОМ И ПАРОМ

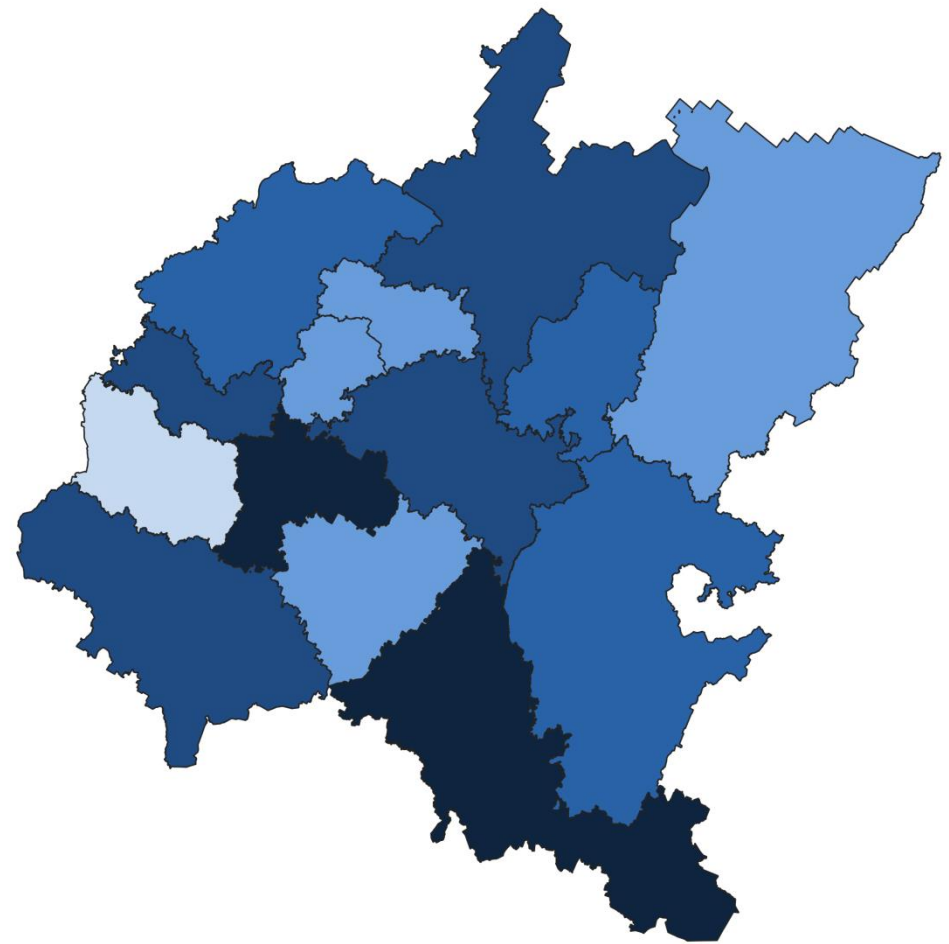
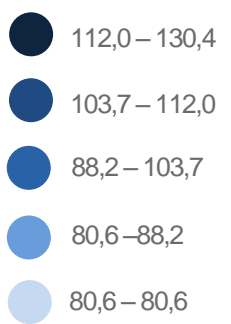
июль 2022 г. в % к июню 2022 г.

Регионы Приволжского федерального округа



7 субъектов РФ
значение индекса **больше**,
чем по ПФО

7 субъектов РФ
значение индекса **меньше**,
чем по ПФО





ВОДОСНАБЖЕНИЕ, ВОДООТВЕДЕНИЕ, УТИЛИЗАЦИЯ ОТХОДОВ

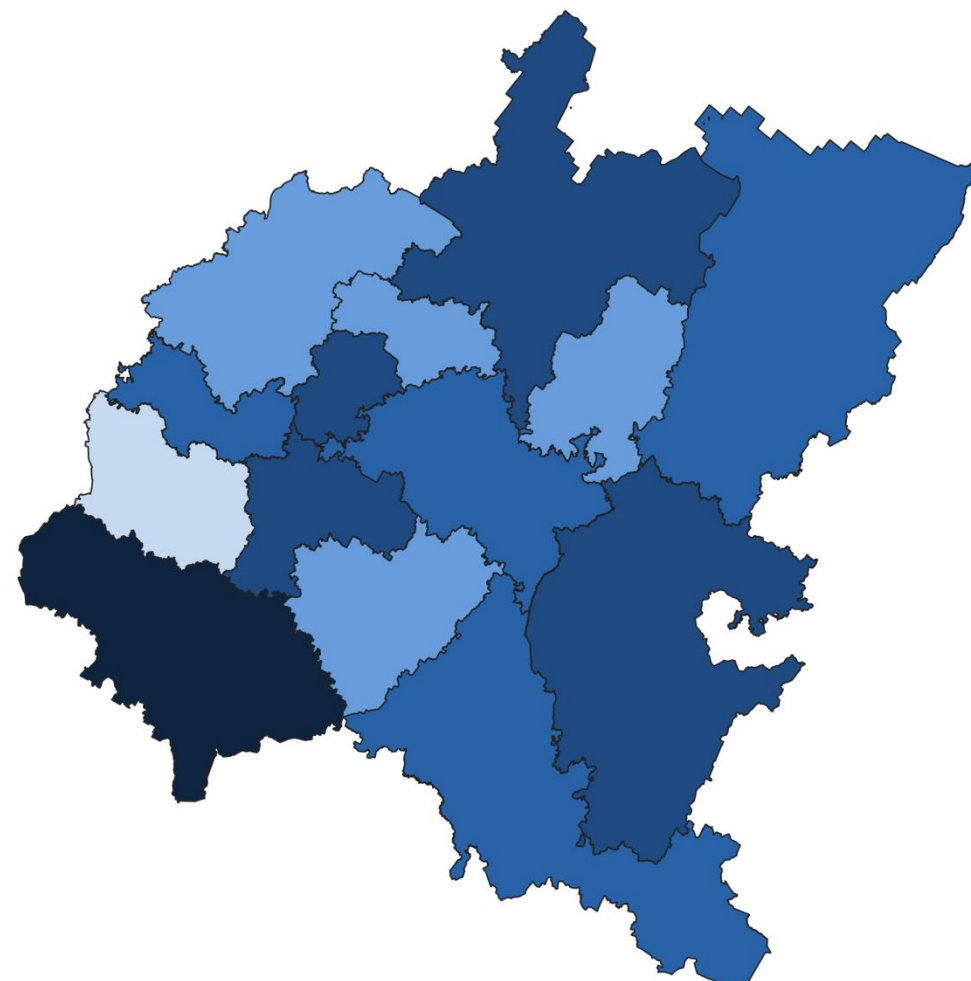

июль 2022 г. в % к июню 2022 г.

Регионы Приволжского федерального округа



4 субъекта РФ
значение индекса **больше**,
чем по ПФО

10 субъектов РФ
значение индекса **меньше**,
чем по ПФО





ИНДЕКСЫ ПРОИЗВОДСТВА ПО ДОБЫЧЕ ПОЛЕЗНЫХ ИСКОПАЕМЫХ

июль 2022 г.
к июню 2022 г.

103,0%

Добыча полезных ископаемых

121,9%

Добыча металлических руд

117,5%

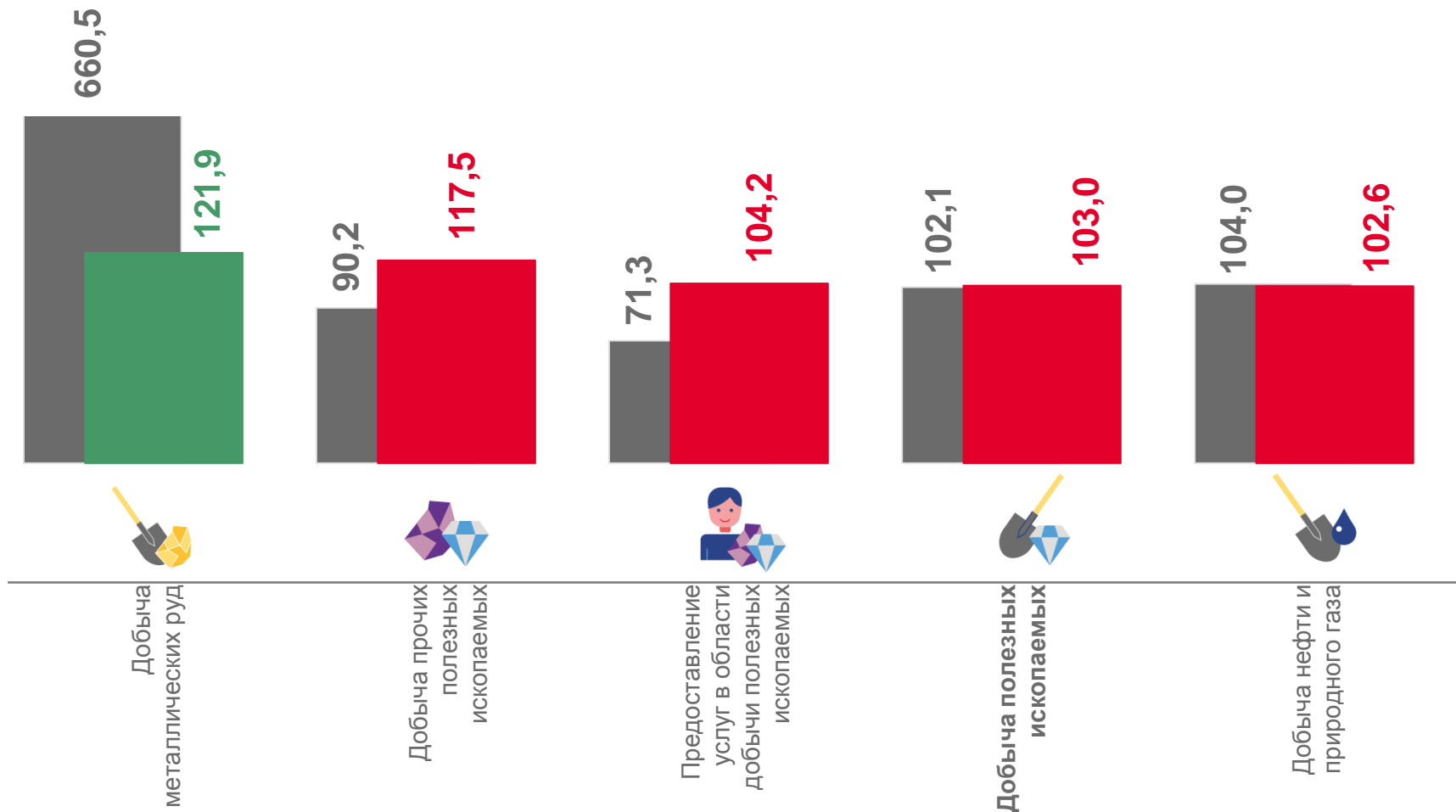
Добыча прочих полезных ископаемых

104,2%

Предоставление услуг в области добычи полезных ископаемых

102,6%

Добыча нефти и природного газа



■ Июль 2021 г. к июню 2021 г.

■ Июль 2022 г. к июню 2022 г.





ИНДЕКСЫ ПРОИЗВОДСТВА ПО ОСНОВНЫМ ВИДАМ ОБРАБАТЫВАЮЩИХ ПРОИЗВОДСТВ

июль 2022 г. в % к июню 2022 г.



223,7%

Производство машин и оборудования, не включенных в другие группировки



144,9%

Производство компьютеров, электронных и оптических изделий



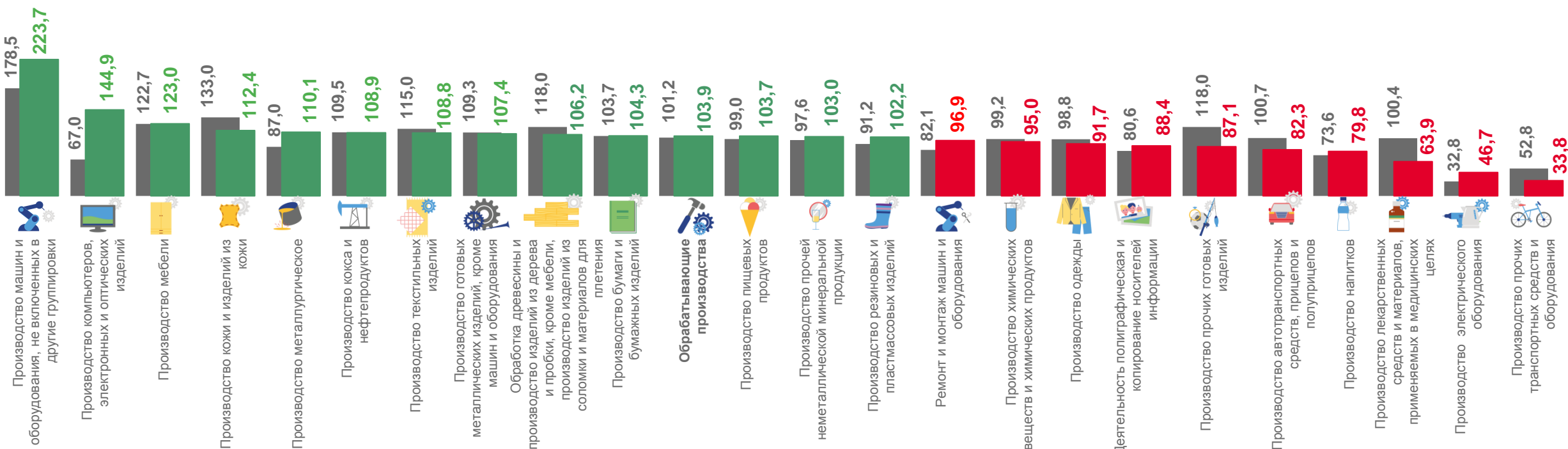
46,7%

Производство электрического оборудования



33,8%

Производство прочих транспортных средств и оборудования



■ Июль 2021 г. к июню 2021 г.

■ Июль 2022 г. к июню 2022 г.